





Муниципальное общеобразовательное учреждение  
«Средняя общеобразовательная школа «Патриот»  
с кадетскими классами имени Героя Российской Федерации»  
Энгельсского муниципального района Саратовской области

<p>«Согласовано» Руководитель МО  Ковальчук Н.В. Протокол №1 от « 30 » августа 2024г.</p>	<p>«Согласовано» Заместитель директора по УВР МОУ «СОШ «Патриот» с кадетскими классами имени Героя Российской Федерации Дейнеко Юрия Михайловича»  /В.А.Яскевич/ « 30 » августа 2024г.</p>	<p>«Утверждаю» Директор МОУ «СОШ «Патриот» с кадетскими классами имени Героя Российской Федерации Дейнеко Юрия Михайловича»  /Д.Г.Барановский/ « 30 » августа 2024г.</p> 
--	---	--

## РАБОЧАЯ ПРОГРАММА

кружка «Баскетбол»  
для учащихся 9-11 классов

на 2024-2025 учебный год

Энгельс 2024

## Пояснительная записка

### Планируемые результаты:

В результате освоения программы внеурочной деятельности по спортивно-оздоровительному направлению — Баскетболл обучающийся научится:

- отбирать физические упражнения, составлять, правильно выполнять комплексы утренней гимнастики и комплексы физических упражнений на развитие координации, гибкости, силы, на формирование правильной осанки;
- разрабатывать содержание самостоятельных занятий физическими упражнениями, определять их направленность и формулировать задачи, рационально планировать режим дня и учебной недели;
- руководствоваться правилами профилактики травматизма и подготовки мест занятий, правильного выбора обуви и формы одежды в зависимости от времени года и погодных условий;
- руководствоваться правилами оказания первой доврачебной помощи при травмах и ушибах во время самостоятельных занятий физическими упражнениями;
- выполнять основные технические действия и приёмы игры в баскетбол в условиях учебной и игровой деятельности;
- бережному отношению к собственному здоровью и здоровью окружающих, проявлять доброжелательность и отзывчивость к людям, имеющим ограниченные возможности и нарушения в состоянии здоровья;
- Составлять, вести дневник самонаблюдения за физическим развитием и физической подготовленностью, контролировать режимы нагрузок по внешним признакам, самочувствию и показателям частоты сердечных сокращений;
- играть в баскетбол с соблюдением основных правил;
- демонстрировать жесты баскетбольного судьи;
- проводить судейство по баскетболу

#### **Обучающийся получит возможность научиться:**

- выполнять комплексы упражнений по профилактике утомления и перенапряжения организма, повышению его работоспособности в процессе трудовой и учебной деятельности;
- выполнять общеразвивающие упражнения, целенаправленно воздействующие на развитие основных физических качеств (силы, быстроты, выносливости, гибкости и координации);
- выполнять легкоатлетические упражнения в беге и прыжках (в высоту и длину);
- выполнять основные технические действия и приёмы игры в баскетбол, в условиях учебной и игровой деятельности;
- выполнять тестовые упражнения уровня индивидуального развития основных физических качеств
- организовывать и проводить самостоятельные занятия;
- взаимодействовать с одноклассниками и сверстниками в процессе занятий физической культурой.
- выполнять технические приёмы и тактические действия;
- контролировать своё самочувствие (функциональное состояние организма) на занятиях баскетболом;
- соблюдать меры безопасности и правила профилактики травматизма на занятиях баскетболом

#### **Личностные, метапредметные и предметные результаты**

В соответствии с требованиями к результатам освоения программы основного общего образования Федерального государственного образовательного стандарта данная рабочая программа направлена на достижение учащимися личностных, метапредметных и предметных результатов.

**личностные результаты** — готовность и способность учащихся к саморазвитию, сформированность мотивации к учению и познанию, ценностно-смысловые установки выпускников, отражающие их индивидуально-личностные позиции, социальные компетентности, личностные качества; сформированность основ российской, гражданской идентичности;

**метапредметные результаты** — освоенные учащимися универсальные учебные действия (познавательные, регулятивные и коммуникативные);

**предметные результаты** — освоенный учащимися в ходе изучения учебных предметов опыт специфической для каждой предметной области деятельности по получению нового знания, его преобразованию и применению, а также система основополагающих элементов научного знания, лежащая в основе современной научной картины мира.

Личностными результатами программы внеурочной деятельности по спортивно-оздоровительному направлению “Баскетбол” является формирование следующих умений:

определять и высказывать простые и общие для всех людей правила поведения при сотрудничестве (этические нормы);

в предложенных педагогом ситуациях общения и сотрудничества, опираясь на общие для всех простые правила поведения, делать выбор, при поддержке других участников группы и педагога, как поступить.

Метапредметными результатами программы внеурочной деятельности по спортивно-оздоровительному направлению “Баскетбол” - является формирование следующих универсальных учебных действий (УУД):

#### **1. Регулятивные УУД.**

Определять и формулировать цель деятельности на занятии с помощью учителя, а далее самостоятельно.

Проговаривать последовательность действий.

Учить высказывать своё предположение (версию) на основе данного задания, уметь работать по предложенному учителем плану, а в дальнейшем уметь самостоятельно планировать свою деятельность.

Средством формирования этих действий служит технология проблемного диалога на этапе изучения нового материала.

Учиться совместно с учителем и другими воспитанниками давать эмоциональную оценку деятельности команды на занятии.

Средством формирования этих действий служит технология оценивания образовательных достижений (учебных успехов).

#### **2. Познавательные УУД.**

Добывать новые знания: находить ответы на вопросы, используя разные источники информации, свой жизненный опыт и информацию, полученную на занятии.

Перерабатывать полученную информацию: делать выводы в результате совместной работы всей команды.

Средством формирования этих действий служит учебный материал и задания.

#### **3. Коммуникативные УУД.**

Умение донести свою позицию до других: оформлять свою мысль. Слушать и понимать речь других.

Совместно договариваться о правилах общения и поведения и следовать им.

Учиться выполнять различные роли в группе (лидера, исполнителя, критика).

Средством формирования этих действий служит организация работы в парах и малых группах.

### **Содержание курса внеурочной деятельности**

В основе принципов создания программы лежит концепция личностно-деятельностного подхода, оптимизации и интенсификации учебно-воспитательного процесса.

- Материал программы дается в трех разделах: основы знаний, общая и специальная физическая подготовка; техника и тактика игры.
- Теоретическая подготовка включает вопросы истории и современного состояния баскетбола, правил соревнований по баскетболу, техники безопасности, а также вопросы, связанные с гигиеническими требованиями.
- Физическая подготовка дифференцирована на упражнения общей и специальной подготовки. Техническая подготовка включает упражнения без мяча и с мячом. В состав упражнений с мячом входят передача, прием, ведение и броски по кольцу.
- Тактические действия включают действия (индивидуальные и командные) игрока в нападении и защите.

Развитие баскетбола в России и за рубежом. Общая характеристика сторон подготовки спортсмена. Физическая подготовка баскетболиста. Техническая подготовка баскетболиста. Тактическая подготовка баскетболиста. Психологическая подготовка баскетболиста. Соревновательная деятельность баскетболиста. Организация и проведение соревнований по баскетболу. Правила судейства соревнований по баскетболу. Места занятий, оборудование и инвентарь для занятий баскетболом.

#### **Физическая подготовка**

##### **1. Общая физическая подготовка.**

Общеразвивающие упражнения: элементарные, с весом собственного веса, с партнером, с предметами (набивными мячами, гимнастическими палками, обручами, с мячами различного диаметра, скакалками), на снарядах (перекладина, опорный прыжок, стенка, скамейка, канат). Подвижные игры. Эстафеты. Полосы препятствий. Акробатические упражнения (кувырки, стойки, перевороты, перекаты).

**2. Специальная физическая подготовка.** Упражнения для развития быстроты движений баскетболиста. Упражнения для развития специальной выносливости баскетболиста. Упражнения для развития скоростно-силовых качеств баскетболиста. Упражнения для развития ловкости баскетболиста.

#### **Техническая подготовка**

1. Упражнения без мяча. Прыжок вверх-вперед толчком одной и приземлением на одну ногу. Передвижение приставными шагами правым (левым) боком: с разной скоростью; в одном и в разных направлениях. Передвижение правым – левым боком. Передвижение в стойке баскетболиста. Остановка прыжком после ускорения. Остановка в один шаг после ускорения. Остановка в два шага после ускорения. Повороты на месте. Повороты в движении. Имитация защитных действий против игрока нападения. Имитация действий атаки против игрока защиты.

2. Ловля и передача мяча. Двумя руками от груди, стоя на месте. Двумя руками от груди с шагом вперед. Двумя руками от груди в движении. Передача одной рукой от плеча. Передача одной рукой с шагом вперед. То же после ведения мяча. Передача одной рукой с отскоком от пола. Передача двумя руками с отскоком от пола. Передача одной рукой снизу от пола. То же в движении. Ловля мяча после отскока. Ловля высоко летящего мяча. Ловля катящегося мяча, стоя на месте. Ловля катящегося мяча в движении.

3. Ведение мяча. На месте. В движении шагом. В движении бегом. То же с изменением направления и скорости. То же с изменением высоты отскока. Правой и левой рукой поочередно на месте. Правой и левой рукой поочередно в движении. Перевод мяча с правой руки на левую и обратно, стоя на месте.

4. Броски мяча. Одной рукой в баскетбольный щит с места. Двумя руками от груди в баскетбольный щит с места. Двумя руками от груди в баскетбольный щит после ведения и остановки. Двумя руками от груди в баскетбольную корзину с места. Двумя руками от груди в баскетбольную корзину после ведения. Одной рукой в баскетбольную корзину с места. Одной рукой в баскетбольную корзину после ведения. Одной рукой в баскетбольную корзину после двух шагов. В прыжке одной рукой с места. Штрафной. Двумя руками снизу в движении. Одной рукой в прыжке после ловли мяча в движении. В прыжке со средней дистанции. В прыжке с дальней дистанции. Вырывание мяча. Выбивание мяча.

#### **Тактическая подготовка**

Защитные действия при опеке игрока без мяча, с мячом. Перехват мяча. Борьба за мяч после отскока от щита. Быстрый прорыв. Командные действия в защите, в нападении. Игра в баскетбол с заданными тактическими действиями.

#### **Распределение учебного времени прохождения программного материала.**

<b>№</b>	<b>Вид программного материала</b>	<b>Кол-во часов</b>
2	Специальная подготовка техническая;	20
3	Специальная подготовка тактическая;	4
4	Общая физическая подготовка	10
	<b>ИТОГО :</b>	<b>34ч,</b>

## ТЕМАТИЧЕСКОЕ ПЛАНИРОВАНИЕ

№ п/п	Тема урока
1	<b>Техническая подготовка (4ч). Техника передвижений, ведения, передач, бросков.</b> История баскетбола. История возникновения баскетбола. Развитие баскетбола. Инструктаж по ТБ. Стойка игрока. Ведение мяча правой и левой рукой на месте.
2	Стойка игрока. Перемещение в стойке боком, лицом. Ведение мяча правой и левой рукой на месте. Ловля и передача мяча в парах на месте. Бросок мяча одной рукой от плеча с места. Учебная игра.
3	Стойка игрока. Перемещение в стойке боком, лицом. Ведение мяча правой и левой рукой на месте. Ловля и передача мяча в парах на месте. Бросок мяча одной рукой от плеча с места. Учебная игра.
4	Стойка игрока. Перемещение в стойке боком, лицом. Ведение мяча правой и левой рукой на месте. Ловля и передача мяча в парах на месте. Бросок мяча одной рукой от плеча с места. Учебная игра.
5	<b>Техническая подготовка (6ч). Техника передвижений, ведения, передач, бросков.</b> Перемещение в стойке боком, спиной вперед. Ведение мяча правой и левой рукой в движении. Ловля и передача мяча в парах в движении. Бросок мяча одной рукой от плеча в движении. Учебная игра
6	Перемещение в стойке боком, спиной вперед. Ведение мяча правой и левой рукой в движении. Ловля и передача мяча в парах в движении. Бросок мяча одной рукой от плеча в движении. Учебная игра.
7	Остановка двумя шагами и прыжком. Ведение мяча с разной высоты отскока. Ловля и передача мяча в парах, тройка на месте и в движении. Бросок мяча одной рукой от плеча с места и в движении. Учебная игра.
8	Остановка двумя шагами и прыжком. Ведение мяча с разной высоты отскока. Ловля и передача мяча в парах, тройка на месте и в движении. Бросок мяча одной рукой от плеча с места и в движении. Учебная игра
9	Остановка двумя шагами и прыжком. Ведение мяча с разной высоты отскока. Ловля и передача мяча в парах, тройка на месте и в движении. Бросок мяча одной рукой от плеча с места и в движении. Учебная игра.
10	Остановка двумя шагами и прыжком. Ведение мяча с разной высоты отскока. Ловля и передача мяча в парах, тройка на месте и в движении. Бросок мяча одной рукой от плеча с места и в движении. Учебная игра. Правила соревнований. Жесты судей.
11	<b>Тактическая подготовка(4ч). Тактика нападения .</b> Тактика свободного нападения. Позиционное нападение (5:0)без смены мест. Учебная игра.
12	Тактика свободного нападения. Позиционное нападение (5:0)без смены мест. Учебная игра.
13	Тактика свободного нападения. Позиционное нападение (5:0)без смены мест. Нападение через заслон. Учебная игра.
14	Тактика свободного нападения. Позиционное нападение (5:0)без смены мест. Нападение через заслон. Учебная игра.
15	<b>Техническая подготовка(10ч). Техника передвижений ведения, передач, бросков.</b> Остановка двумя шагами и прыжком. Ведение мяча с разной высотой отскока. Передача мяча одной рукой от плеча, двумя руками от груди, с отскоком от пола в парах на месте. Бросок мяча после ведения два шага. Учебная игра
16	Остановка двумя шагами и прыжком. Ведение мяча с разной высотой отскока. Передача мяча одной рукой от плеча, двумя руками от груди, с отскоком от пола в парах на месте. Бросок мяча после ведения два шага Учебная игра.



17	Остановка двумя шагами и прыжком. Ведение мяча с разной высотой отскока. Передача мяча одной рукой от плеча, двумя руками от груди, с отскоком от пола в парах на месте. Бросок мяча после ведения два шага. Учебная игра
18	Остановка двумя шагами и прыжком. Ведение мяча с разной высотой отскока. Передача мяча одной рукой от плеча, двумя руками от груди, с отскоком от пола в парах на месте. Бросок мяча после ведения два шага Учебная игра
19	Остановка двумя шагами и прыжком. Ведение мяча с разной высотой отскока. Передача мяча одной рукой от плеча, двумя руками от груди, с отскоком от пола в парах на месте. Бросок мяча после ведения два шага. Учебная игра
20	Ведение мяча с изменением направления. Передача мяча одной рукой от плеча, двумя руками от груди, с отскоком от пола в тройках. Бросок мяча после ведение два шага. Учебная игра.
21	Ведение мяча с изменением направления. Передача мяча одной рукой от плеча, двумя руками от груди, с отскоком от пола в тройках. Бросок мяча после ведение два шага. Учебная игра.
22	Ведение мяча с изменением направления. Передача мяча одной рукой от плеча, двумя руками от груди, с отскоком от пола в тройках. Бросок мяча после ведение два шага. Учебная игра.
23	Ведение мяча с изменением направления. Передача мяча одной рукой от плеча, двумя руками от груди, с отскоком от пола в тройках. Бросок мяча после ведение два шага. Учебная игра.
24	Ведение мяча с изменением направления. Передача мяча одной рукой от плеча, двумя руками от груди, с отскоком от пола в тройках. Бросок мяча после ведение два шага. Учебная игра.
25	<b>Общая физическая подготовка(8ч).</b> Развитие двигательных качеств. Челночный бег (10м х 3раза), упражнение на ловкость и быстроту: переместить поочередно 5 мячей из обруча в обруч, прыжки через скакалку.
26	Опорные и простые прыжки. Челночный бег (10м х 3раза), упражнение на ловкость и быстроту: переместить поочередно 5 мячей из обруча в обруч, прыжки через скакалку.
27	Серийные прыжки с доставанием подвешенных предметов. Прыжки в глубину с последующим выпрыгиванием вверх. Метание мячей в движущуюся цель с места и в движении. Прыжки через скакалку.
28	Серийные прыжки с доставанием подвешенных предметов. Прыжки в глубину с последующим выпрыгиванием вверх. Метание мячей в движущуюся цель с места и в движении. Прыжки через скакалку.
29	Серийные прыжки с доставанием подвешенных предметов. Прыжки в глубину с последующим выпрыгиванием вверх. Метание мячей в движущуюся цель с места и в движении. Прыжки через скакалку.
30	Серийные прыжки с доставанием подвешенных предметов. Прыжки в глубину с последующим выпрыгиванием вверх. Метание мячей в движущуюся цель с места и в движении. Прыжки через скакалку.
31	Серийные прыжки с доставанием подвешенных предметов. Прыжки в глубину с последующим выпрыгиванием вверх. Метание мячей в движущуюся цель с места и в движении. Прыжки через скакалку. Броски набивных мячей в горизонтальную цель двумя руками снизу(Зброска), челночный бег (10м х 3раза).
32	Серийные прыжки с доставанием подвешенных предметов. Прыжки в глубину с последующим выпрыгиванием вверх. Метание мячей в движущуюся цель с места и в движении. Прыжки через скакалку. Броски набивных мячей в горизонтальную цель двумя руками снизу(Зброска), челночный бег (10м х 3раза).
33	<b>Совершенствование тактических и технических приёмов в соревнованиях.</b> ИГРА. Нападение быстрым прорывом (2×1,3×2). Взаимодействие двух игроков через заслон.
34	Остановка двумя шагами и прыжком. Ведение с изменением направления. Бросок мяча после ловли и ведения. Штрафной бросок. Учебная игра